


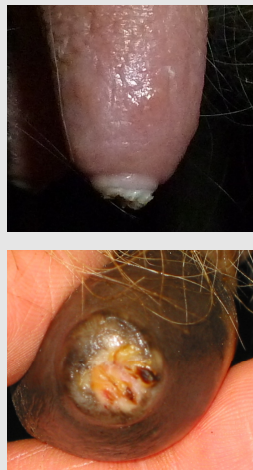


Beurteilung der Zitzenkondition

Zitzenspitzenbonitur*																			
1					2					3					4				
ohne Befund					glatter Ring					mittelgradige Hyperkeratose					hochgradige Hyperkeratose				
der typische Zustand vieler Zitzen kurz nach Beginn der Laktation					glatter Ring, etwas erhaben, nicht zerklüftet					ein erhabener rauer Ring mit einzelnen Teilen alten Keratins, das bis zu 1 – 3 mm aus dem Strichkanal hervorragt.					ein erhabener Ring mit rauen Kanten alten Keratins, das über 3 mm aus dem Strichkanal hervorragt. Die Kante des Rings ist rau und zerklüftet.				
																			
1	2	3	4	5	1	2	3	4	5	1	2	3	4	5	1	2	3	4	5
6	7	8	9	10	6	7	8	9	10	6	7	8	9	10	6	7	8	9	10
11	12	13	14	15	11	12	13	14	15	11	12	13	14	15	11	12	13	14	15
16	17	18	19	20	16	17	18	19	20	16	17	18	19	20	16	17	18	19	20
21	22	23	24	25	21	22	23	24	25	21	22	23	24	25	21	22	23	24	25
26	27	28	29	30	26	27	28	29	30	26	27	28	29	30	26	27	28	29	30
31	32	33	34	35	31	32	33	34	35	31	32	33	34	35	31	32	33	34	35
36	37	38	39	40	36	37	38	39	40	36	37	38	39	40	36	37	38	39	40
41	42	43	44	45	41	42	43	44	45	41	42	43	44	45	41	42	43	44	45
46	47	48	49	50	46	47	48	49	50	46	47	48	49	50	46	47	48	49	50
51	52	53	54	55	51	52	53	54	55	51	52	53	54	55	51	52	53	54	55
56	57	58	59	60	56	57	58	59	60	56	57	58	59	60	56	57	58	59	60
61	62	63	64	65	61	62	63	64	65	61	62	63	64	65	61	62	63	64	65
66	67	68	69	70	66	67	68	69	70	66	67	68	69	70	66	67	68	69	70
71	72	73	74	75	71	72	73	74	75	71	72	73	74	75	71	72	73	74	75
76	77	78	79	80	76	77	78	79	80	76	77	78	79	80	76	77	78	79	80
81	82	83	84	85	81	82	83	84	85	81	82	83	84	85	81	82	83	84	85
86	87	88	89	90	86	87	88	89	90	86	87	88	89	90	86	87	88	89	90
91	92	93	94	95	91	92	93	94	95	91	92	93	94	95	91	92	93	94	95
96	97	98	99	100	96	97	98	99	100	96	97	98	99	100	96	97	98	99	100

***Methode, nach:** Mein G A, Neijenhuis F, Morgan W F, Reinemann D J, Hillerton J E, Baines J R, Ohnstad I, Rasmussen M D, Timm L, Britt J S, Farnsworth R, Crook N, Hemling T (2001): Evaluation of bovine teat condition in commercial dairy herds: 1. non-infectious factors. In: 2nd Int. Symposium on Mastitis and Milk Quality, Vancouver, BC, Canada, Proc., 347–351.